
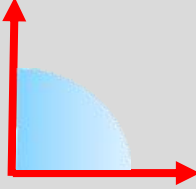
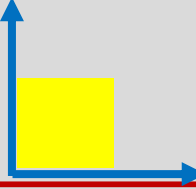


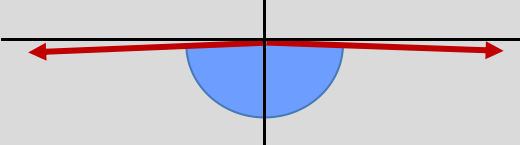



Clasificación de los Ángulos

Los ángulos se clasifican de este modo según el tamaño de su abertura.

NOMBRE DEL ÁNGULO	MEDIDA	EJEMPLO
NULO	Igual a 0°	
AGUDO	Mayor de 0° y menor de 90°	
	desde 1° hasta 89°	
RECTO	Exactamente 90°	
OBTUSO	Mayor de 90° y menor de 180°	
	desde 91° hasta 179°	
LLANO	Exactamente 180°	
CONCAVO O ENTRANTE	Mayor de 180° y menor de 180°	
	desde 181° hasta 359°	
PERIGONAL	Exactamente 360°	

Ángulo Convexo. Ángulo que mide menos de 180°